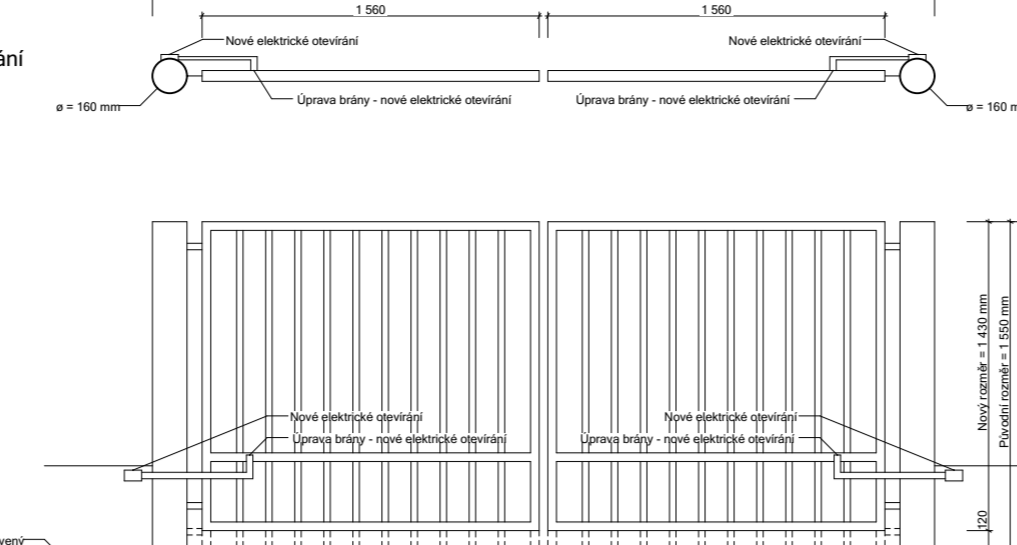
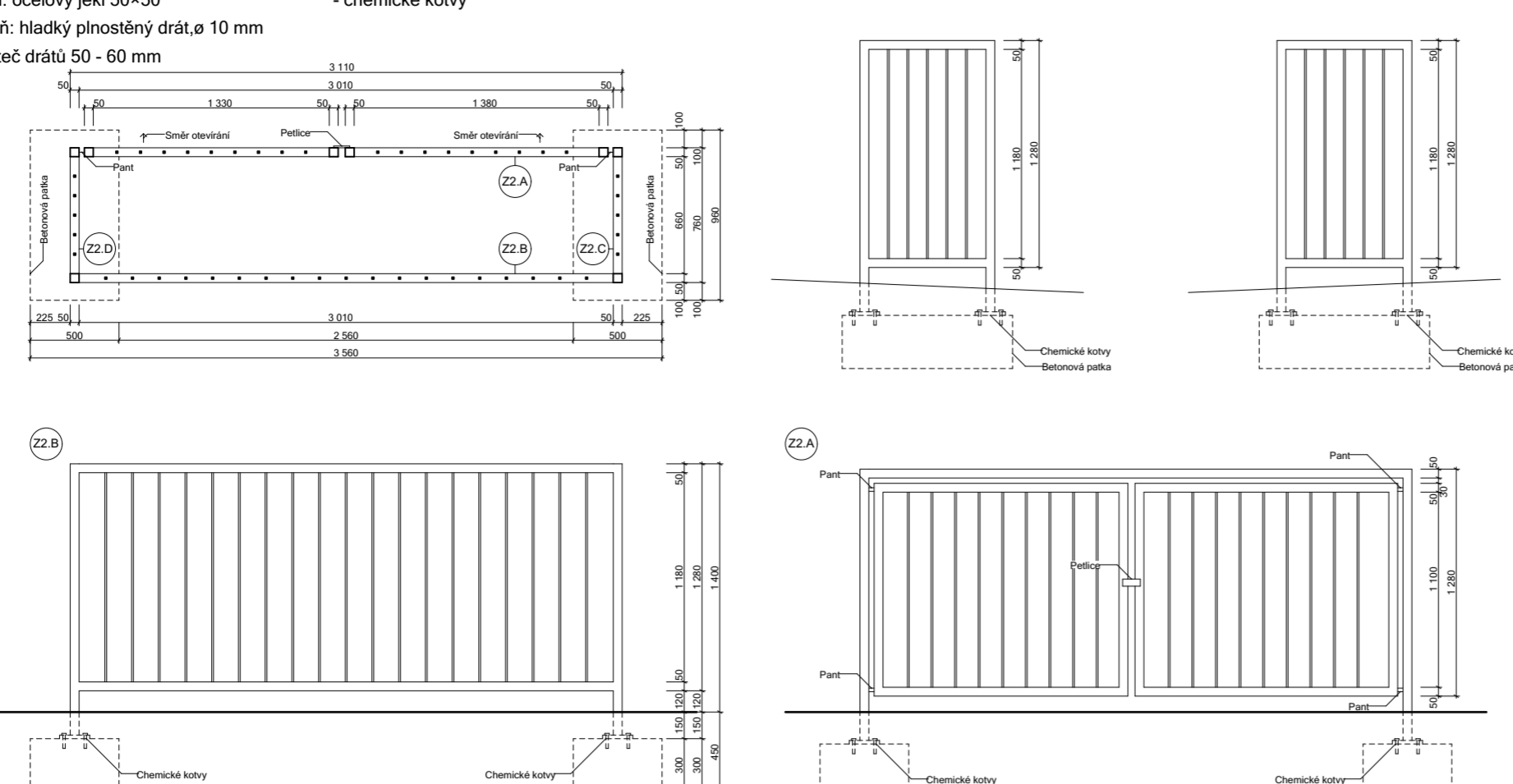
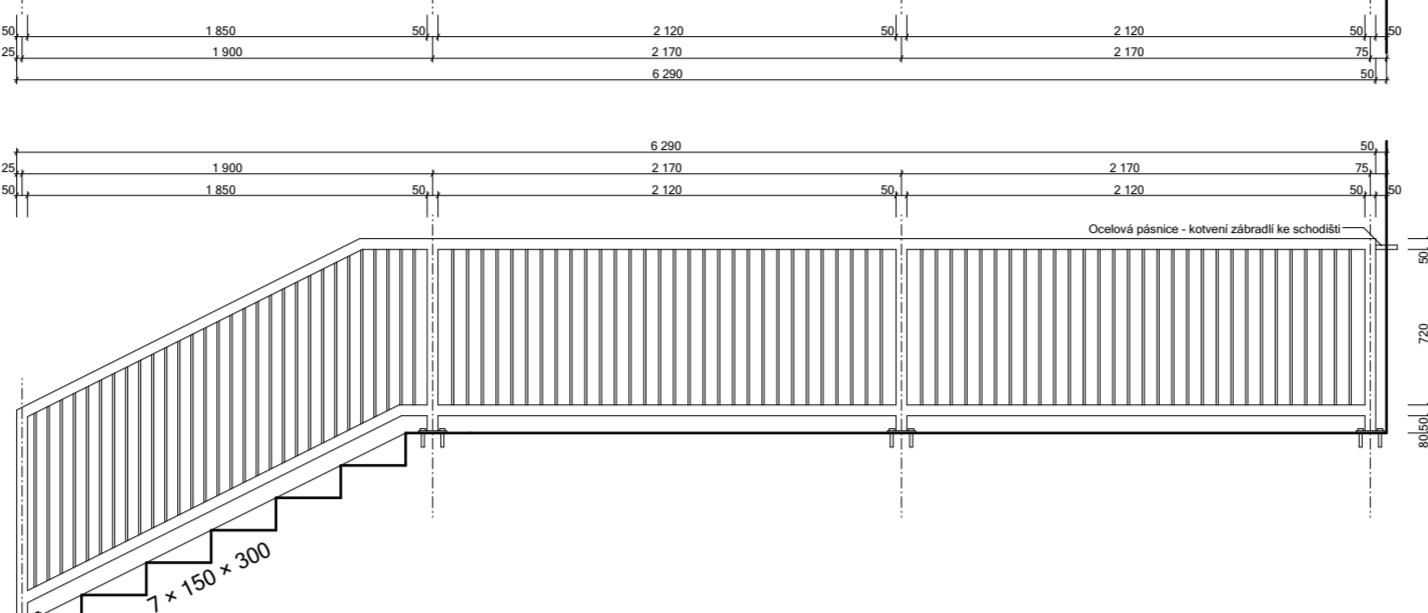
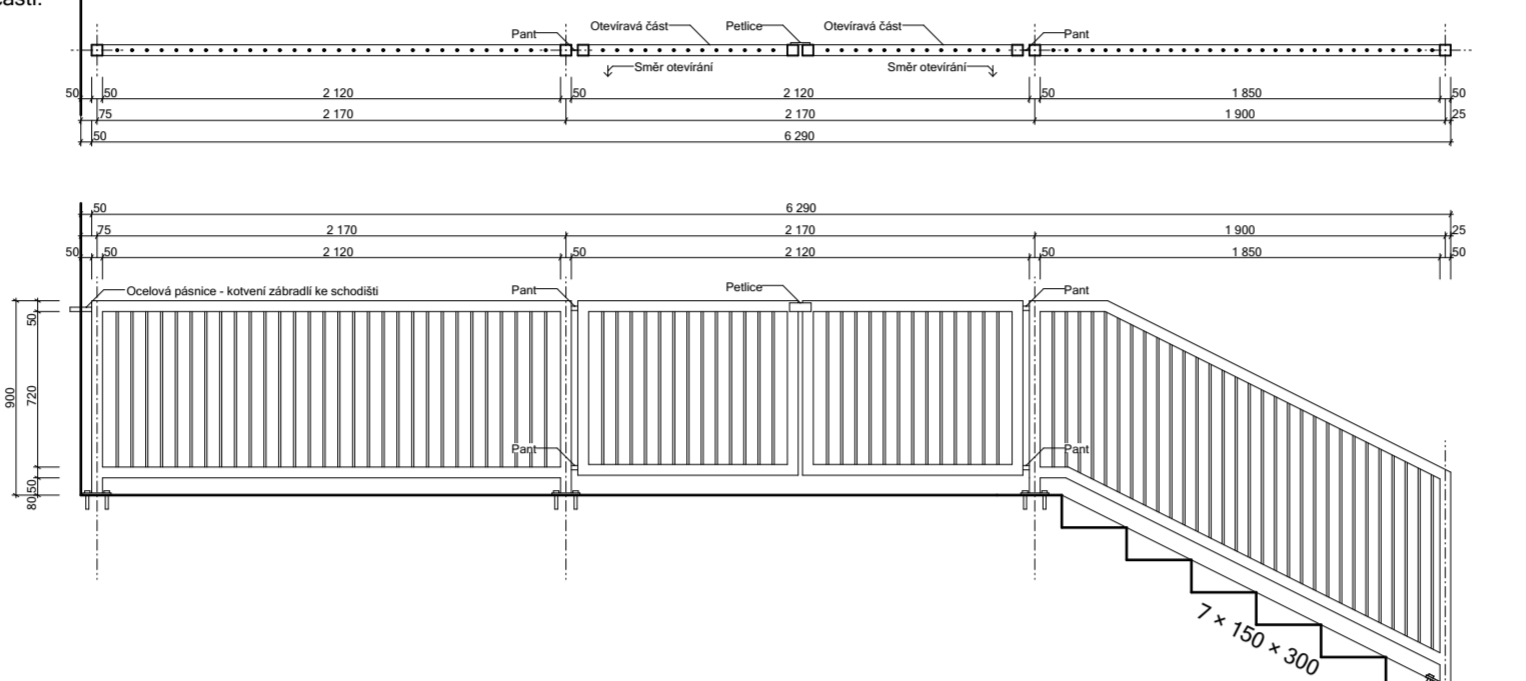

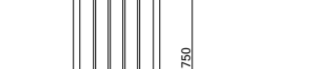

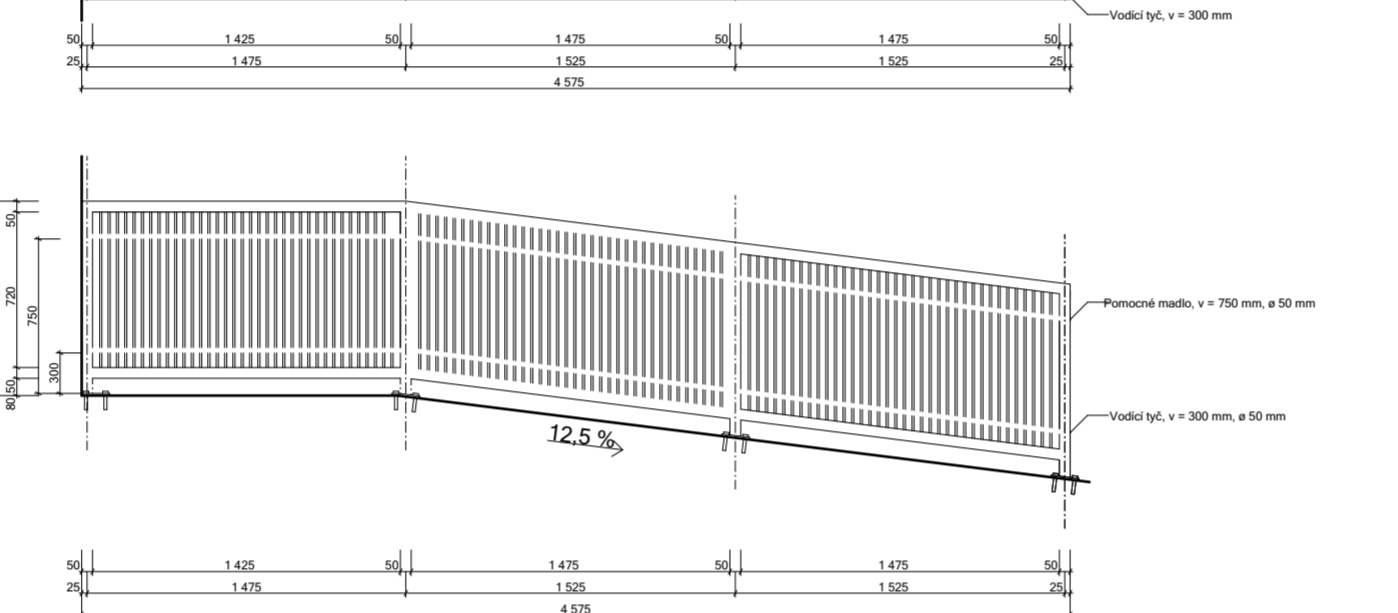
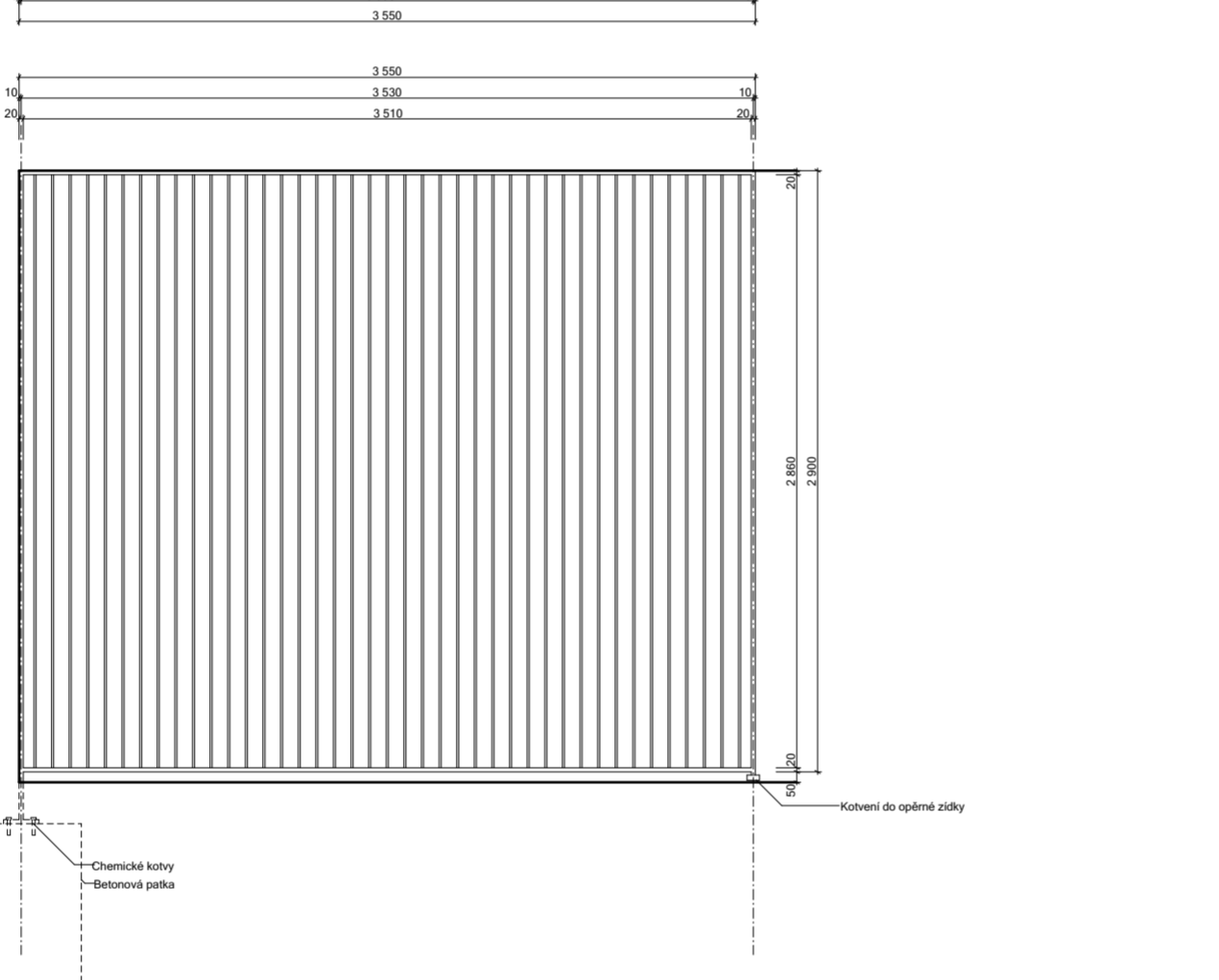
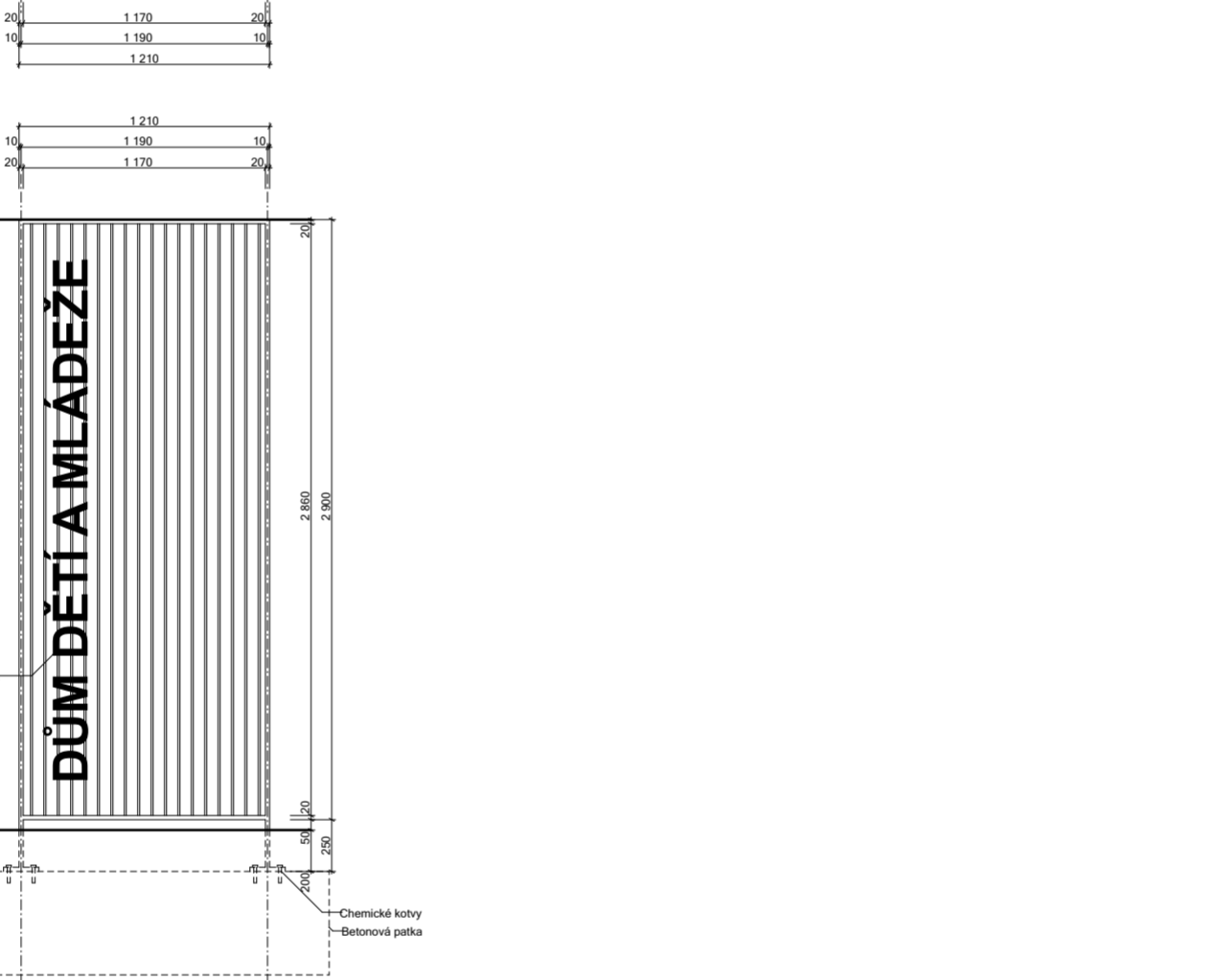
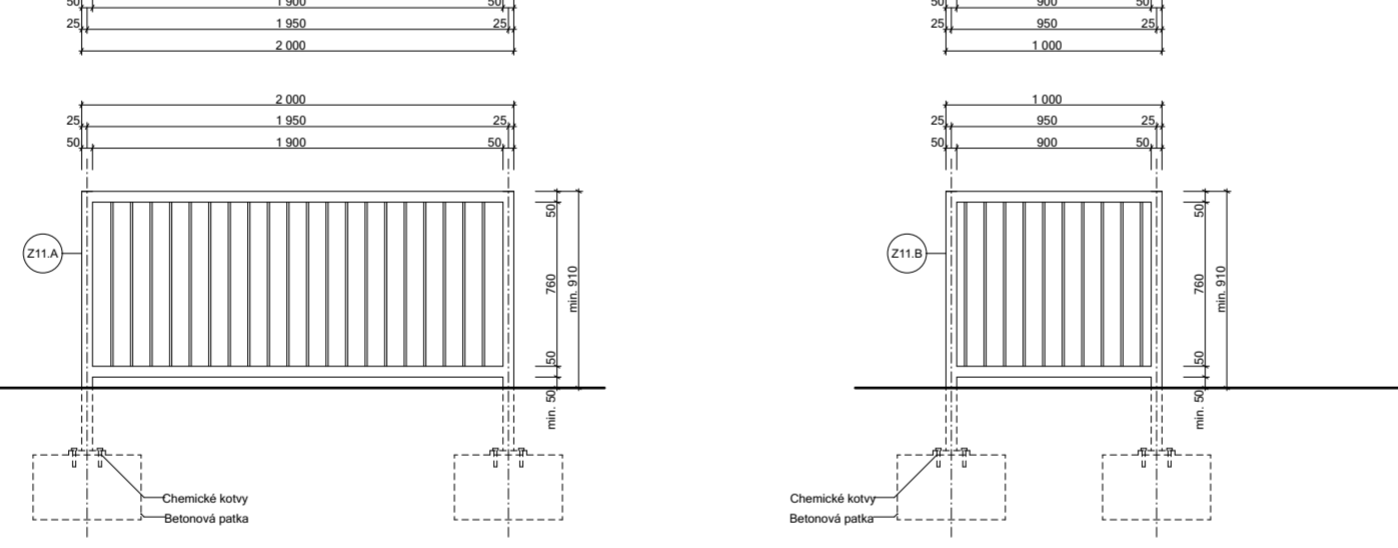

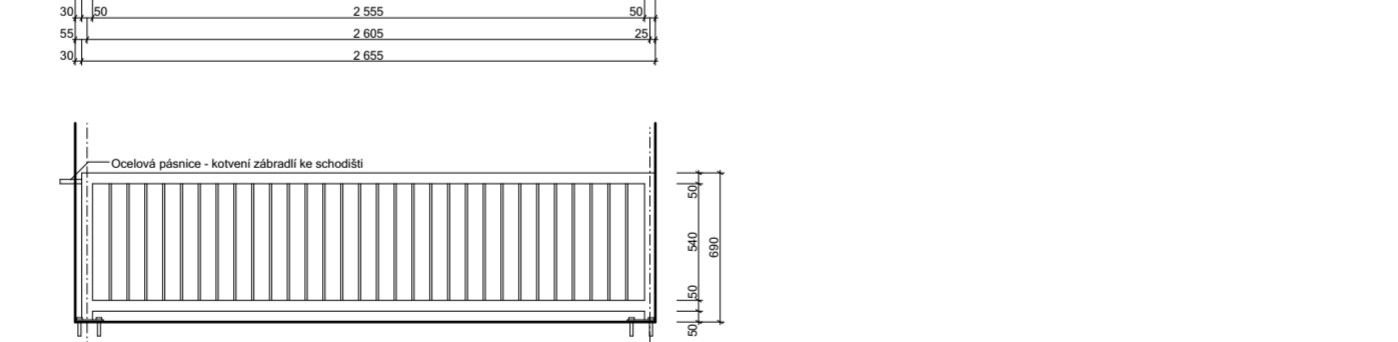
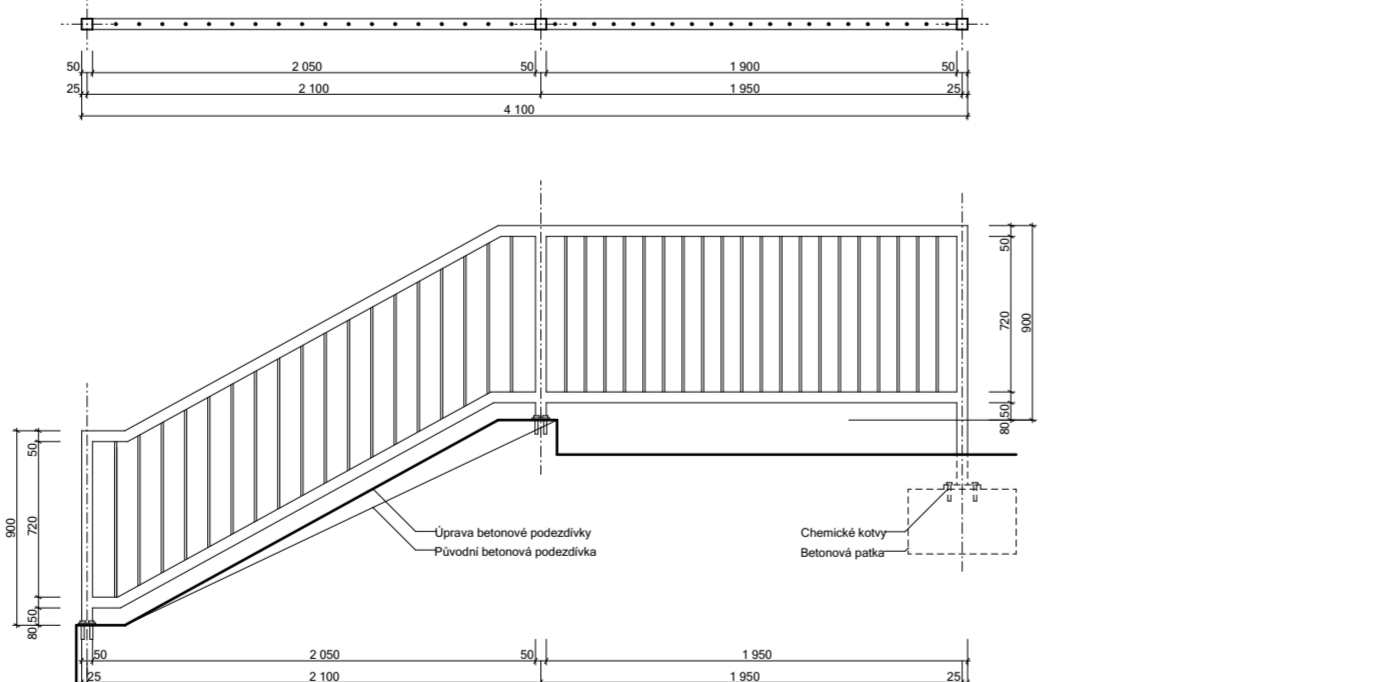
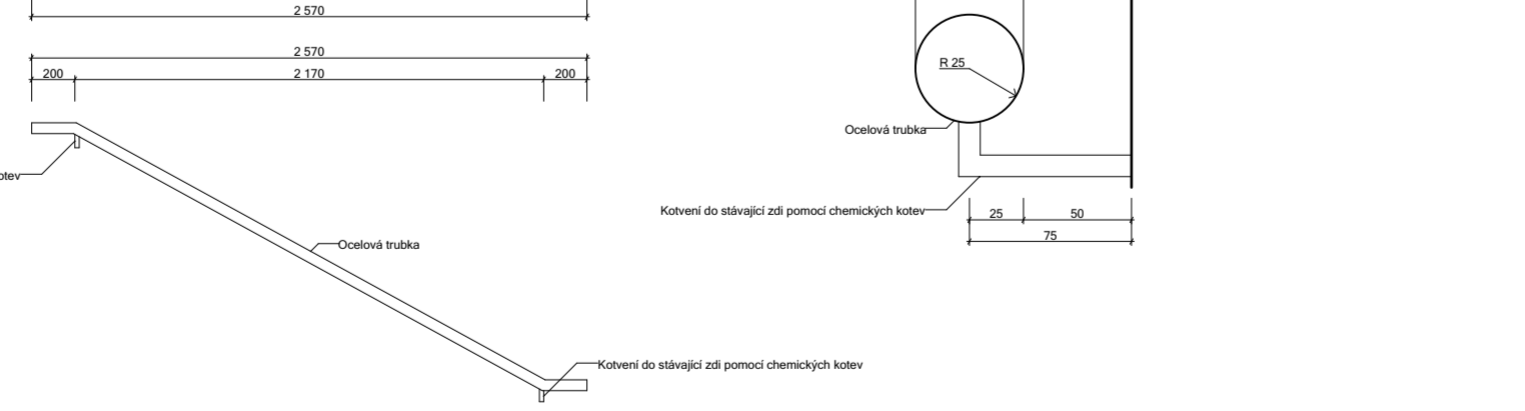
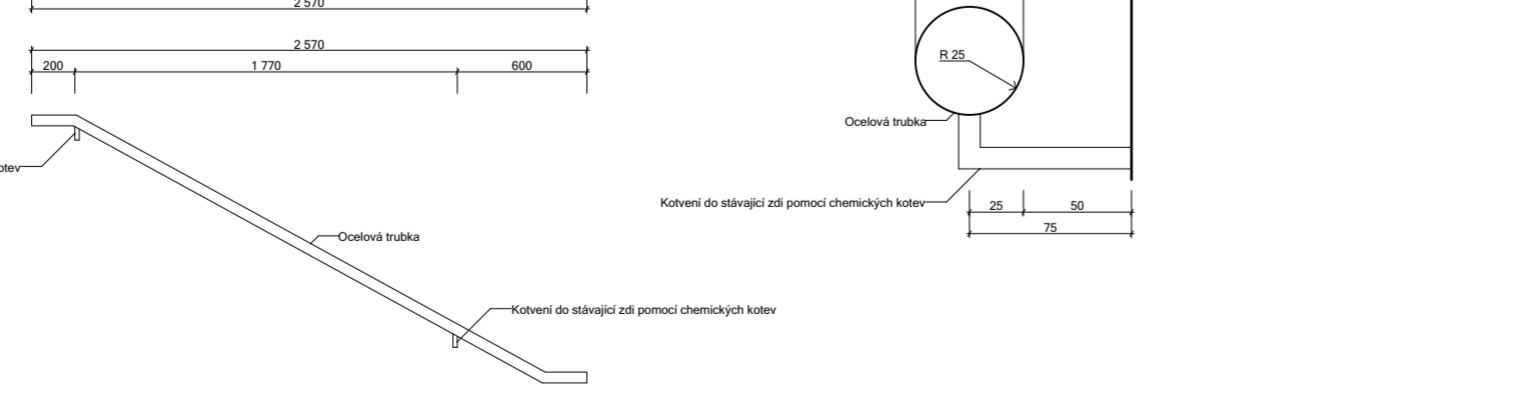



Specifikace zámečnických výrobků

Č. popisky	Popis a technická specifikace	Množství	Jednotka	Povrchová úprava	Odstín
Z1	<p>Úprava vjezdové brány:</p> <ul style="list-style-type: none"> Zmánerení brány o 120 mm Úprava brány a sloupku pro osazení nového elektrického otevírači Osazení nového elektrického otevírači 	1	ks	Původní	Původní
Z2	<p>Přistřešek pro popelnicu:</p> <ul style="list-style-type: none"> Kotveno do nové betonové patky chemické kotvy <ul style="list-style-type: none"> Rám: ocelový jeřík 50x50 Vypíli: hladký pilosestý drát ø 10 mm Rožtec drátu 50 - 60 mm 	1	ks	Základní nátěr 2x finální nátěr	Antracitová barva
Z3	<p>Zábradlí schodiště u vstupu:</p> <ul style="list-style-type: none"> Rám: ocelový jeřík 50x50 Vypíli: hladký pilosestý drát ø 10 mm Rožtec drátu 50 - 60 mm <p>Kotveno do stávající konstrukce schodiště:</p> <ul style="list-style-type: none"> chemické kotvy 	1	ks	Základní nátěr 2x finální nátěr	Antracitová barva
Z4	<p>Zábradlí schodiště u vstupu, s otevíravou částí:</p> <ul style="list-style-type: none"> Rám: ocelový jeřík 50x50 Vypíli: hladký pilosestý drát ø 10 mm Rožtec drátu 50 - 60 mm <p>Kotveno do stávající konstrukce schodiště:</p> <ul style="list-style-type: none"> chemické kotvy 	1	ks	Základní nátěr 2x finální nátěr	Antracitová barva
Z5	<p>Ocelová mříž:</p> 	1	ks	Základní nátěr 2x finální nátěr	Antracitová barva
Z6	<p>Ocelová mříž:</p> 	1	ks	Základní nátěr 2x finální nátěr	Antracitová barva
Z7	<p>Zábradlí u anglického dvorku:</p> <ul style="list-style-type: none"> Rám: ocelový jeřík 50x50 Vypíli: hladký pilosestý drát ø 10 mm Rožtec drátu 50 - 60 mm <p>Kotveno do stávající zdičky:</p> <ul style="list-style-type: none"> chemické kotvy 	1	ks	Základní nátěr 2x finální nátěr	Antracitová barva
Z8	<p>Zábradlí rampa u vstupu:</p> <ul style="list-style-type: none"> Rám: ocelový jeřík 50x50 Vypíli: hladký pilosestý drát ø 10 mm Rožtec drátu 50 - 60 mm Pomocné madlo: ocelové tyč, ø 50 mm Vodící tyč: ocelová, ø 50 mm <p>Kotveno do nové betonové rampy:</p> <ul style="list-style-type: none"> chemické kotvy 	1	ks	Základní nátěr 2x finální nátěr	Antracitová barva
Z9	<p>Vypíli přistřešku u hlavního vstupu:</p> <ul style="list-style-type: none"> Rám: ocelový jeřík 40x20 Vypíli: hladký pilosestý drát ø 10 mm Rožtec drátu 50 - 60 mm <p>Kotveno do nové betonové patky:</p> <ul style="list-style-type: none"> chemické kotvy 	2	ks	Základní nátěr 2x finální nátěr	Antracitová barva
Z10	<p>Vypíli přistřešku u hlavního vstupu:</p> <ul style="list-style-type: none"> Rám: ocelový jeřík 40x20 Vypíli: hladký pilosestý drát ø 10 mm Rožtec drátu 50 - 60 mm Plechový nápis, tl. plechu 5 mm <p>Kotveno do nové betonové patky:</p> <ul style="list-style-type: none"> chemické kotvy 	1	ks	Základní nátěr 2x finální nátěr	Antracitová barva
Z11	<p>Zábradlí u zadního oběského hřbitvě:</p> <ul style="list-style-type: none"> Rám: ocelový jeřík 50x50 Vypíli: hladký pilosestý drát ø 10 mm Rožtec drátu 50 - 60 mm <p>Kotveno do nové betonové patky:</p> <ul style="list-style-type: none"> chemické kotvy 	8 x Z11.A 9 x Z11.B	ks	Základní nátěr 2x finální nátěr	Antracitová barva
Z12	<p>Vypíli přistřešku u zadního vstupu:</p> <ul style="list-style-type: none"> Rám: ocelový jeřík 40x20 Vypíli: betonářská výztuž Vypíli: hladký pilosestý drát ø 10 mm Rožtec drátu 50 - 60 mm Plechový nápis, tl. plechu 5 mm <p>Zábradlí u zadního vstupu:</p> <ul style="list-style-type: none"> Rám: ocelový jeřík 50x50 Vypíli: hladký pilosestý drát ø 10 mm Rožtec drátu 50 - 60 mm <p>Kotveno do stávající betonové zdičky:</p> <ul style="list-style-type: none"> chemické kotvy 	1	ks	Základní nátěr 2x finální nátěr	Antracitová barva
Z13	<p>Zábradlí u zadního vstupu:</p> <ul style="list-style-type: none"> Rám: ocelový jeřík 50x50 Vypíli: hladký pilosestý drát ø 10 mm Rožtec drátu 50 - 60 mm <p>Kotveno do stávající betonové zdičky:</p> <ul style="list-style-type: none"> chemické kotvy 	1	ks	Základní nátěr 2x finální nátěr	Antracitová barva
Z14	<p>Zábradlí u zadního vstupu:</p> <ul style="list-style-type: none"> Rám: ocelový jeřík 50x50 Vypíli: hladký pilosestý drát ø 10 mm Rožtec drátu 50 - 60 mm <p>Kotveno do upravené betonové zdičky:</p> <ul style="list-style-type: none"> chemické kotvy 	1	ks	Základní nátěr 2x finální nátěr	Antracitová barva
Z15	<p>Madlo vnitřního schodiště:</p> <ul style="list-style-type: none"> Ocelová trubka, ø = 50 mm <p>Kotveno do nosné zdi:</p> <ul style="list-style-type: none"> chemické kotvy 	2	ks	Základní nátěr 2x finální nátěr	Antracitová barva
Z16	<p>Madlo vnitřního schodiště:</p> <ul style="list-style-type: none"> Ocelová trubka, ø = 50 mm <p>Kotveno do nosné zdi:</p> <ul style="list-style-type: none"> chemické kotvy 	2	ks	Základní nátěr 2x finální nátěr	Antracitová barva
Z17	<p>Zábradlí inírkové (u schodiště):</p> <ul style="list-style-type: none"> Rám: ocelový jeřík 50x50 Vypíli: hladký pilosestý drát ø 10 mm Rožtec drátu 50 - 60 mm <p>Kotveno do stropní desky:</p> <ul style="list-style-type: none"> chemické kotvy 	13	ks	Základní nátěr 2x finální nátěr	Antracitová barva