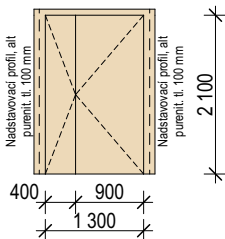
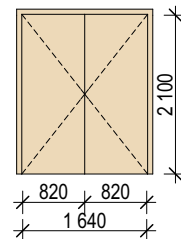
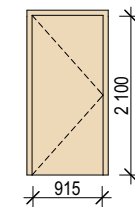
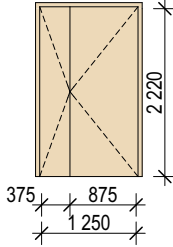
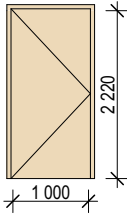
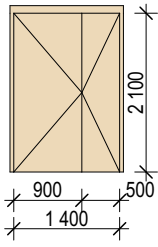
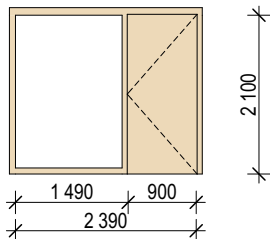
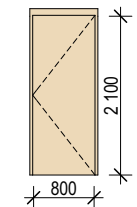
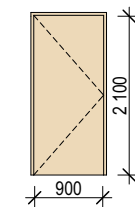
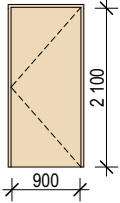
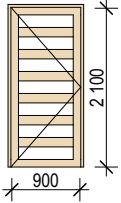
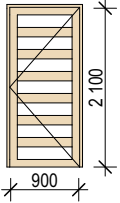


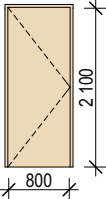
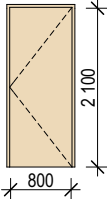
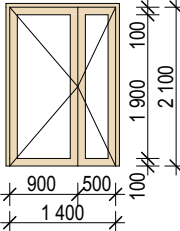
OZN	D01	D02	D03	
Pohled ze strany otevření				
Rozměry				
půrchozí	Šířka	1 300	1 640	915
	Výška	2 100	2 100	2 100
Popis	vstupní dveře do objektu; dvoukřídlé; bezpečnostní dveře; členění dle schématu	vstupní dveře do objektu; dvoukřídlé; bezpečnostní dveře; členění dle schématu	vstupní dveře do objektu; jednokřídlé; bezpečnostní dveře; členění dle schématu	
Požární odolnost	bez požární odolnosti	bez požární odolnosti	bez požární odolnosti	
Zárubeň	hliníková zárubeň; odstín dle výběru architekta	hliníková zárubeň; odstín dle výběru architekta	hliníková zárubeň; odstín dle výběru architekta	
Rám křídla	hliník	hliník	hliník	
Výplň křídla	izolace dle výrobce	izolace dle výrobce	izolace dle výrobce	
Materiál povrchu	plastová folie; odstín/ vzor dle výběru architekta	plastová folie; odstín/ vzor dle výběru architekta	plastová folie; odstín/ vzor dle výběru architekta	
Odstín	dekor dřeva	dekor dřeva	dekor dřeva	
Kování	kování pro vstupní dveře; bezpečnostní kování; panikové kování - klika/klika; nerez	kování pro vstupní dveře; bezpečnostní kování; panikové kování - klika/klika; nerez	kování pro vstupní dveře; bezpečnostní kování; panikové kování - klika/klika; nerez	
Zámek	elektromechanický zámek	zadlabací zámek pro cylindrickou vložku (FAB, PZ) - bezpečnostní	elektromechanický zámek	
Zasklení	není	není	není	
Práh	hliníkový práh s přerušeným tep. mostem	hliníkový práh s přerušeným tep. mostem	hliníkový práh s přerušeným tep. mostem	
Doplňky	samoavírač dveří	bez doplňků	samoavírač dveří	
Poznámka			Přímo navazují na O16	
Orientace	P	P	L	
Počet	1	1	1	

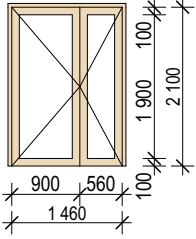
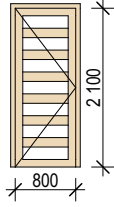
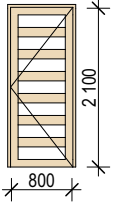
OZN	D04	D05	D11
Pohled ze strany otevření			
Rozměry			
půrchozí	Šířka	1 250	1 000
	Výška	2 220	2 220
Pops	vstupní dveře do objektu; dvoukřídle; bezpečnostní dveře; členění dle schématu	vstupní dveře do objektu; jednokřídle; bezpečnostní dveře; členění dle schématu	dveře mezi místnostmi; dvoukřídle; protipožární dveře; členění dle schématu
Požární odolnost	bez požární odolnosti	EI 30 DP3-C	EW 30 DP3-C
Zárubeň	hliníková zárubeň; odstín dle výběru architekta	hliníková zárubeň; odstín dle výběru architekta	hliníková zárubeň; odstín dle výběru architekta
Rám křídla	hliník	hliník	hliník
Výplň křídla	izolace dle výrobce	izolace dle výrobce	protipožární deska
Materiál povrchu	plastová folie; odstín/ vzor dle výběru architekta	plastová folie; odstín/ vzor dle výběru architekta	plastová folie; odstín/ vzor dle výběru architekta
Odstín	dekor dřeva	dekor dřeva	dekor dřeva
Kování	kování pro vstupní dveře; bezpečnostní kování; panikové kování - klika/klika; nerez	kování pro vstupní dveře; bezpečnostní kování; panikové kování - klika/klika; nerez	kování pro interiérové dveře; rozetové kování; panikové kování - klika/klika; nerez
Zámek	elektromechanický zámek	elektromechanický zámek	zadlabací zámek pro cylindrickou vložku (FAB, PZ)
Zasklení	není	není	není
Práh	hliníkový práh s přerušným tep. mostem	hliníkový práh s přerušným tep. mostem	bez prahu
Doplňky	samoavírač dveří	samoavírač dveří - požární opatření	samoavírač dveří - požární opatření
Poznámka			
Orientace	P	L	L
Počet	1	1	1

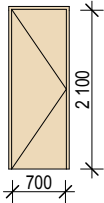
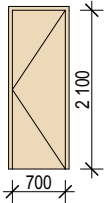
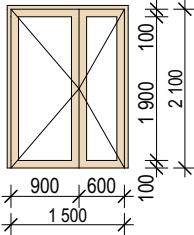
OZN	D12	D13	
Pohled ze strany otevření			
Rozměry	Šířka	1 150	900
půrchozí	Výška	2 100	2 100
Pops	dveře mezi místnostmi; dvoukřídle; protipožární dveře; členění dle schématu	vstupní dveře bytu; jednokřídle; protipožární dveře; bezpečnostní dveře	vstupní dveře bytu; jednokřídle; protipožární dveře; bezpečnostní dveře
Požární odolnost	EW 30 DP3-C	EI 30 DP3	EI 30 DP3
Zárubeň	obložková - běžná; odstín dle výběru architekta	obložková - běžná; odstín dle výběru architekta	obložková - běžná; odstín dle výběru architekta
Rám křídla	dřevěný masiv	dřevěný masiv	dřevěný masiv
Výplň křídla	odlehčená DTD deska	plná DTD deska	plná DTD deska
Materiál povrchu	odstín/ vzor dle výběru architekta; CPL - střednětlaký laminát	odstín/ vzor dle výběru architekta; CPL - střednětlaký laminát	odstín/ vzor dle výběru architekta; CPL - střednětlaký laminát
Odstín	dekor dřeva	dekor dřeva	dekor dřeva
Kování	kování pro interiérové dveře; bezpečnostní kování; klika/koule; nerez	kování pro vstupní dveře; bezpečnostní kování; klika/koule; nerez	kování pro vstupní dveře; bezpečnostní kování; klika/koule; nerez
Zámek	zadlabací zámek pro cylindrickou vložku (FAB, PZ) - bezpečnostní	zadlabací zámek pro cylindrickou vložku (FAB, PZ) - bezpečnostní	zadlabací zámek pro cylindrickou vložku (FAB, PZ) - bezpečnostní
Zasklení	není	není	není
Práh	bez prahu	protipožární provedení prahu	protipožární provedení prahu
Doplňky	samozavírač dveří - požární opatření	dveřní kukátko - zorný úhel 200°	dveřní kukátko - zorný úhel 200°
Poznámka		Rw min 37 dB	Rw min 37 dB
Orientace	P	L	P
Počet	2	8	14

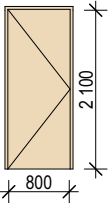
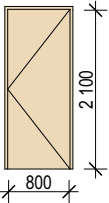
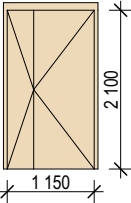
OZN	D14	D15	D16	
Pohled ze strany otevření				
Rozměry půrchozí	Šířka Výška	900 2 100	800 2 100	900 2 100
Popis	dveře mezi místnostmi; jednokřídlé; protipožární dveře; členění dle schématu	dveře mezi místnostmi; jednokřídlé; protipožární dveře	dveře mezi místnostmi; jednokřídlé; protipožární dveře	
Požární odolnost	EW 30 DP3-C	EW 30 DP3-C	EI 30 DP3-C	
Zárubeň	hliníková zárubeň	obložková - běžná; odstín dle výběru architekta	hliníková zárubeň; odstín dle výběru architekta	
Rám křídla	hliník	dle výrobce	hliník	
Výplň křídla	protipožární deska; sklo	odlehčená DTD deska	protipožární deska	
Materiál povrchu	plastová folie; odstín/ vzor dle výběru architekta	odstín/ vzor dle výběru architekta; CPL - střednětlaký laminát	plastová folie; odstín/ vzor dle výběru architekta	
Odstín	dekor dřeva	dekor dřeva	dekor dřeva	
Kování	panikové kování - klika/klika; nerez	kování pro interiérové dveře; rozetové kování; klika/klika; nerez	kování pro interiérové dveře; rozetové kování; klika/klika; nerez	
Zámek	zadlabací zámek pro cylindrickou vložku (FAB, PZ)	zadlabací zámek pro cylindrickou vložku (FAB, PZ)	zadlabací zámek pro cylindrickou vložku (FAB, PZ)	
Zasklení	protipožární zasklení; čiré sklo	není	není	
Práh	protipožární provedení prahu	protipožární provedení prahu	protipožární provedení prahu	
Doplňky	samozavírač dveří - požární opatření	samozavírač dveří - požární opatření	samozavírač dveří - požární opatření	
Poznámka				
Orientace	P	P	L	
Počet	4	1	1	

OZN		D17	D21	
Pohled ze strany otevření				
Rozměry půrchozí	Šířka	900	900	900
	Výška	2 100	2 100	2 100
Popis		dveře mezi místnostmi; jednokřídlé; protipožární dveře	dveře mezi místnostmi; jednokřídlé; členění dle schématu	dveře mezi místnostmi; jednokřídlé; členění dle schématu
Požární odolnost		EW 30 DP3-C	bez požární odolnosti	bez požární odolnosti
Zárubeň		obložková - běžná; odstín dle výběru architekta	obložková - běžná	obložková - běžná
Rám křídla		dle výrobce	dřevěný masiv	dřevěný masiv
Výplň křídla		odlehčená DTD deska	odlehčená DTD deska	odlehčená DTD deska
Materiál povrchu		odstín/ vzor dle výběru architekta; CPL - střednětlaký laminát	odstín/ vzor dle výběru architekta; CPL - střednětlaký laminát	odstín/ vzor dle výběru architekta; CPL - střednětlaký laminát
Odstín		dekor dřeva	dekor dřeva	dekor dřeva
Kování		kování pro interiérové dveře; rozetové kování; klika/koule; nerez	kování pro interiérové dveře; rozetové kování; klika/klika; nerez	kování pro interiérové dveře; rozetové kování; klika/klika; nerez
Zámek		zadlabací zámek pro cylindrickou vložku (FAB, PZ)	zadlabací zámek pro pokojový klíč (dózický, BB)	zadlabací zámek pro pokojový klíč (dózický, BB)
Zasklení		není	jednoduché zasklení	jednoduché zasklení
Práh		protipožární provedení prahu	bez prahu - přechodová lišta podlahy pod dveřním křídlem	bez prahu - přechodová lišta podlahy pod dveřním křídlem
Doplňky		samozavírač dveří - požární opatření	bez doplňků	bez doplňků
Poznámka				
Orientace		P	L	P
Počet		1	24	15

OZN	D22		D23	
Pohled ze strany otevření				
Rozměry	Šířka	800	800	1 400
půrchozí	Výška	2 100	2 100	2 100
Popis	dveře mezi místnostmi; dveře na WC/ koupelnu; jednokřídlé	dveře mezi místnostmi; dveře na WC/ koupelnu; jednokřídlé	dveře mezi místnostmi; dvoukřídlé; členění dle schématu	
Požární odolnost	bez požární odolnosti	bez požární odolnosti	bez požární odolnosti	
Zárubeň	obložková - běžná	obložková - běžná	obložková - běžná	
Rám křídla	dřevěný masiv	dřevěný masiv	dřevěný masiv	
Výplň křídla	odlehčená DTD deska	odlehčená DTD deska	odlehčená DTD deska	
Materiál povrchu	odstín/ vzor dle výběru architekta; CPL - střednětlaký laminát	odstín/ vzor dle výběru architekta; CPL - střednětlaký laminát	odstín/ vzor dle výběru architekta; CPL - střednětlaký laminát	
Odstín	dekor dřeva	dekor dřeva	dekor dřeva	
Kování	klika/klika; rozetové kování pro WC; nerez	klika/klika; rozetové kování pro WC; nerez	kování pro interiérové dveře; rozetové kování; klika/klika; nerez	
Zámek	zadlabací zámek pro WC/ koupelnu (WC)	zadlabací zámek pro WC/ koupelnu (WC)	zadlabací zámek pro pokojový klíč (dózický, BB)	
Zasklení	není	není	jednoduché zasklení; čiré sklo	
Práh	bez prahu - přechodová lišta podlahy pod dveřním křídlem; dveře podříznuty kvůli cirkulaci vzduchu	bez prahu - přechodová lišta podlahy pod dveřním křídlem; dveře podříznuty kvůli cirkulaci vzduchu	bez prahu - přechodová lišta podlahy pod dveřním křídlem	
Doplňky	bez doplňků	bez doplňků	bez doplňků	
Poznámka				
Orientace	L	P	L	
Počet	13	11	1	

OZN	D24	D25		
Pohled ze strany otevření				
Rozměry půrchozí	Šířka Výška	1 460 2 100	800 2 100	800 2 100
Popis	dveře mezi místnostmi; dvoukřídle; členění dle schématu	dveře mezi místnostmi; jednokřídle; členění dle schématu	dveře mezi místnostmi; jednokřídle; členění dle schématu	
Požární odolnost	bez požární odolnosti	bez požární odolnosti	bez požární odolnosti	
Zárubeň	obložková - běžná	obložková - běžná	obložková - běžná	
Rám křídla	dřevěný masiv	dřevěný masiv	dřevěný masiv	
Výplň křídla	odlehčená DTD deska	odlehčená DTD deska	odlehčená DTD deska	
Materiál povrchu	odstín/ vzor dle výběru architekta; CPL - střednětlaký laminát	odstín/ vzor dle výběru architekta; CPL - střednětlaký laminát	odstín/ vzor dle výběru architekta; CPL - střednětlaký laminát	
Odstín	dekor dřeva	dekor dřeva	dekor dřeva	
Kování	kování pro interiérové dveře; rozetové kování; klika/klika; nerez	rozetové kování; klika/klika; nerez	rozetové kování; klika/klika; nerez	
Zámek	zadlabací zámek pro pokojový klíč (dózický, BB)	zadlabací zámek pro pokojový klíč (dózický, BB)	zadlabací zámek pro pokojový klíč (dózický, BB)	
Zasklení	jednoduché zasklení; čiré sklo	jednoduché zasklení	jednoduché zasklení	
Práh	bez prahu - přechodová lišta podlahy pod dveřním křídlem	bez prahu - přechodová lišta podlahy pod dveřním křídlem	bez prahu - přechodová lišta podlahy pod dveřním křídlem	
Doplňky	bez doplňků	bez doplňků	bez doplňků	
Poznámka				
Orientace	L	L	P	
Počet	1	3	5	

OZN	D26		D27
Pohled ze strany otevření			
Rozměry půrchozí	Šířka 700 Výška 2 100	700 2 100	1 500 2 100
Popis	dveře mezi místnostmi; jednokřídle	dveře mezi místnostmi; jednokřídle	dveře mezi místnostmi; dvoukřídle; členění dle schématu
Požární odolnost	bez požární odolnosti	bez požární odolnosti	bez požární odolnosti
Zárubeň	obložková - běžná	obložková - běžná	obložková - běžná
Rám křídla	dřevěný masiv	dřevěný masiv	dřevěný masiv
Výplň křídla	odlehčená DTD deska	odlehčená DTD deska	odlehčená DTD deska
Materiál povrchu	odstín/ vzor dle výběru architekta; CPL - střednětlaký laminát	odstín/ vzor dle výběru architekta; CPL - střednětlaký laminát	odstín/ vzor dle výběru architekta; CPL - střednětlaký laminát
Odstín	dekor dřeva	dekor dřeva	dekor dřeva
Kování	klika/klika; rozetové kování pro WC; nerez	klika/klika; rozetové kování pro WC; nerez	kování pro interiérové dveře; rozetové kování; klika/klika; nerez
Zámek	zadlabací zámek pro WC/ koupelnu (WC)	zadlabací zámek pro WC/ koupelnu (WC)	zadlabací zámek pro pokojový klíč (dózický, BB)
Zasklení	není	není	jednoduché zasklení; čiré sklo
Práh	bez prahu - přechodová lišta podlahy pod dveřním křídlem; dveře podříznuty kvůli cirkulaci vzduchu	bez prahu - přechodová lišta podlahy pod dveřním křídlem; dveře podříznuty kvůli cirkulaci vzduchu	bez prahu - přechodová lišta podlahy pod dveřním křídlem
Doplňky	bez doplňků	bez doplňků	bez doplňků
Poznámka			
Orientace	L	P	L
Počet	3	3	1

OZN	D31		D32
Pohled ze strany otevření			
Rozměry půrchozí	Šířka 800	800	1 150
	Výška 2 100	2 100	2 100
Popis	dveře mezi místnostmi	dveře mezi místnostmi	dveře mezi místnostmi; dvoukřídlé
Požární odolnost	bez požární odolnosti	bez požární odolnosti	bez požární odolnosti
Zárubeň	obložková - běžná	obložková - běžná	obložková - běžná
Rám křídla	dřevěný masiv	dřevěný masiv	dřevěný masiv
Výplň křídla	odlehčená DTD deska	odlehčená DTD deska	plná DTD deska
Materiál povrchu	odstín/ vzor dle výběru architekta; CPL - střednětlaký laminát	odstín/ vzor dle výběru architekta; CPL - střednětlaký laminát	odstín/ vzor dle výběru architekta; CPL - střednětlaký laminát
Odstín	dekor dřeva	dekor dřeva	dekor dřeva
Kování	kování pro interiérové dveře; rozetové kování; klika/klika; nerez	kování pro interiérové dveře; rozetové kování; klika/klika; nerez	bezpečnostní kování; klika/koule; nerez
Zámek	zadlabací zámek pro cylindrickou vložku (FAB, PZ)	zadlabací zámek pro cylindrickou vložku (FAB, PZ)	zadlabací zámek pro cylindrickou vložku (FAB, PZ) - bezpečnostní
Zasklení	není	není	není
Práh	bez prahu - přechodová lišta podlahy pod dveřním křídlem	bez prahu - přechodová lišta podlahy pod dveřním křídlem	bez prahu - přechodová lišta podlahy pod dveřním křídlem; dveře podříznuty kvůli cirkulaci vzduchu
Doplňky	bez doplňků	bez doplňků	bez doplňků
Poznámka			
Orientace	L	P	P
Počet	1	2	2

OZN	D33	D34	
Pohled ze strany otevření			
Rozměry	Šířka	800	600
půrchozí	Výška	2 100	800
Popis	dveře mezi místnostmi; dveře na WC/ koupelnu; jednokřídlé	revizní dvířka	revizní dvířka
Požární odolnost	bez požární odolnosti	EW 30 DP3	EW 30 DP3
Zárubeň	obložková - běžná		
Rám křídla	dřevěný masiv		
Výplň křídla	odlehčená DTD deska		
Materiál povrchu	odstín/ vzor dle výběru architekta; CPL - střednětlaký laminát		
Odstín	dekor dřeva	bílá	bílá
Kování	kování pro interiérové dveře; klika/klika; rozetové kování pro WC; nerez		
Zámek	zadlabací zámek pro WC/ koupelnu (WC)		
Zasklení	není		
Práh	bez prahu - přechodová lišta podlahy pod dveřním křídlem; dveře podříznuty kvůli cirkulaci vzduchu		
Doplňky	bez doplňků		
Poznámka			
Orientace	L	L	P
Počet	2	3	2