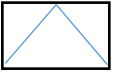

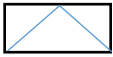
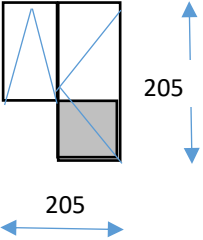
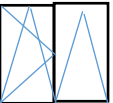


Umístění	Šířka rám	Výška rám	Zed' (cm)	Újezd okna - požadavky
Přízemí				
Kuchyň 	145	114 + 3	30	1 x okno: rám šířka 145 x 114 cm, jednokřídlé vyklápěcí nebo kvůli šířce 145 cm dvoukřídlé vyklápěcí? 
Koupelna 	84	44 + 3	60	1 x okno: rám šířka 84 x 44 cm, jednokřídlé vyklápěcí
Pokoj rovně 	205	150	60	1 x sestava: okno + balkonové dveře, celková šířka 205 cm, výška 205 cm Poznámka: balkonové dveře nahradí okno. Nutno vybourat zed' pro spodní část dveří výšky cca 70 cm a šířky potřebné pro instalaci dveří 60 cm! 1 x balkonové dveře: vchod šířka 60 cm, rám šířka 80 x 205 cm, pravé, jednokřídlé, dělené ve výšce parapetu, spodní část matné sklo, vnitřní otvírání s aretací, průchozí klika s FAB zámkem, řetízková žaluzie 1 x okno: rám šířka 125 x 140, jednokřídlé, vyklápěcí, řetízková žaluzie
Pokoj vpravo 	205	140 + 3	60	1 x okno: rám šířka 205 x 140, kombinované, dvoukřídlé, vpravo pouze vyklápěcí, vlevo otvírací + vyklápěcí, 2x řetízková žaluzie
Přízemí okna celkem:	4			
Přízemí CELKEM:				

Požadavek na zasklení: dvojsklo. Uvést výrobce a typ zasklení a součinitele prostupu tepla (W/m²K) U_w, U_g, U_f a R_w.

Požadavek na stavební práce (rámcově): demontáž oken bez odvozu, začištění a zarovnání zdi, usazení oken, usazení parapetů, montáž žaluzií

Poznámka: **Uvedené rozměry jsou orientační – nutné přeměření a konzultace s technikem!!**